

I T Y U C B

2-98



ЗМІСТ

Гра Кіма: Шпигуни	3
Розповідь: Матейко й Патлатий: Шпигуни	4
Пісня: Заспіваймо	7
Майстрування: Перископ	8
Наші улюблені місця	10
Гра: Відчитай уста	13
Чи Знаєш Ти?	14
Гра: Шифри	16
Листок природи	17
Хроніка	18
Гра: По місті	20

ГОТУЙСЬ

журнал пластового новацтва

Редколегія: Маркіян Гаврилюк
Катруся Горіх
Андріянна Шука

Ілюстратори: Моніка Сарий
Музичне оформлення: Мирослава Горіх

“Готуйсь” видає видавнича спілка Крайових Пластових Організацій ЗСА і Канади.

Річна передплата: для не членів Пласту - \$25.00
ціна одного числа - \$4.50 амер.

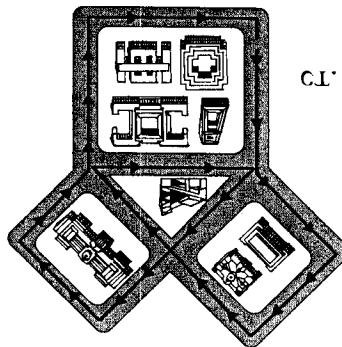
Адреса Редакції: 144 Second Avenue
New York, NY 10003

З Друкарні: Presa Graphics
4515 Culver Road
Rochester, NY 14622
(716)266-1360

ЧИСЛО 453

ВІДПОВІДІ І ДІЯЮЧІЯ

ст. 13: Якщо ти не відчитаєш, ти можеш бути добрим шпигуном.
ст. 16: Гра Кіма 1. п'ять; 2. тістечко;
3. жирафа; 4. бейзбол; 5. капці; 6. 4.
ст. 16: Відчитай уста 1. В, 2. Г, 3. А,
4. Б.




02 . 13

Відчитайте зашифровані відповіді!

Відповіді можна відчитати дзеркалом. Постав сторінку перед дзеркалом і відчитай відповіді, що відбиваються в склі.

Гра Кіма: Шпигун

Шпигуни мають небезпечну роботу. Вони збирають таємниці та пробують уникнути других шпигунів, щоб передати важливі інформації. Добрий шпигун мусить бути дуже спостережливим та мати добру пам'ять. Чи ти можеш бути добрим шпигуном? Подивись на цю сторінку через одну хвилину, тоді відповідж на питання на сторінці 13.



МАТЕЙКО Й ПАТЛАТИЙ: ШПИГУНИ

Шодня коло 4:00 години Матейка можна було знайти в тому самому місці: перед телевізором. Матейко ніколи не пропускав програму про шпигунів *Таємні оповідання*. А коло нього все лежав його найближчий товариш і пара в шпигунстві-- його пес Патлатий.

На програмі показували, як шпигуни слідували за людьми, віднаходили таємниці та передавали вістки шифрами.

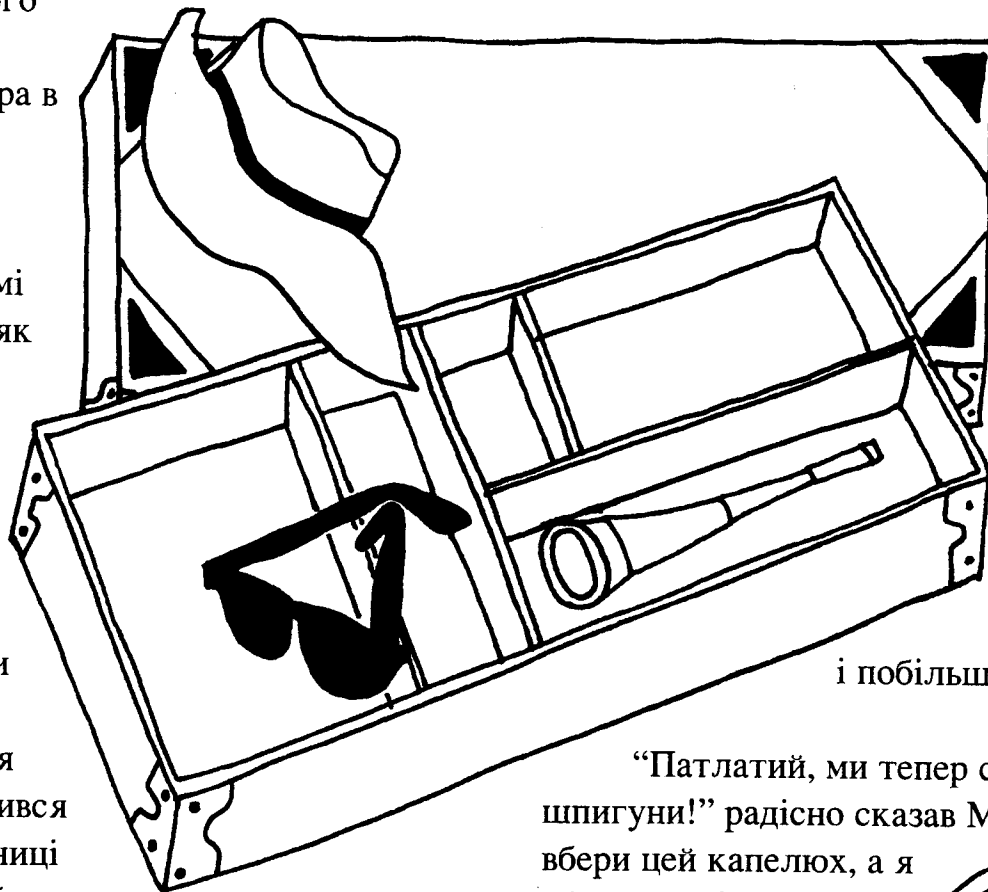
Одного дня Матейко дивився у вікно крамниці іграшок і побачив, що вони продавали шпигунський виряд.

“Патлатий! Дивись!” крикнув Матейко, “З таким вирядом ми можемо бути справжніми шпигунами!”

Матейко побіг додому, витягнув

свої гроші зі старої скарпетки під ліжком, вернувся до крамниці, та купив собі шпигунський виряд.

В дома Матейко відкрив пачку. Він був дуже задоволений, бо знайшов...



шпигунський капелюх...

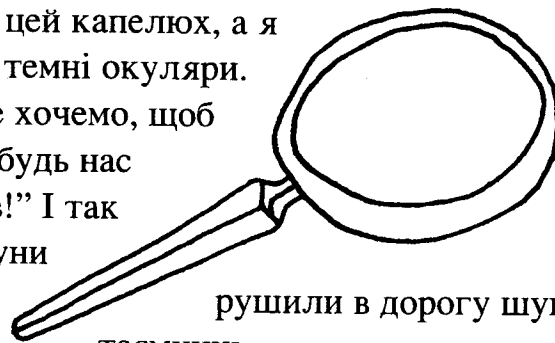
шпигунські темні окуляри...

шпигунський далековид...

таємничі шифри...

і побільшаюче скло.

“Патлатий, ми тепер справжні шпигуни!” радісно сказав Матейко. “Ти вбери цей капелюх, а я вберу темні окуляри. Ми не хочемо, щоб хтонебудь нас пізнав!” І так шпигуни



рушили в дорогу шукати таємниць.

“Старайся не виглядати як шпигун, Патлатий,” наказав Матейко. Патлатий скочив у велику калабаню і почав качатися в болоті.





“Дуже добре, Патлатий,” сказав Матейко. “То справді не видно, що ти є шпигун.”

Матейко і Патлатий цілий день ходили і шукали таємниць. Вже перед вечерею, Матейко дуже зажурено вернувся до хати. “Проблема, Патлатий є, що в цьому місті нема ніяких інших шпигунів. Може якщо ми попросимо Тата, ми можемо перенестися до Вашингтону або до Лондону!”

Матейко дивився через своє побільшаюче скло, під час того, як він ходив. Раптом він побачив щось дивного. Скоренько Матейко та Патлатий шпурнули в кущі. Тоді вони підкрадалися поміж хатами, та за смітниками.

Там з-під старої цегли, виставав

жовтий кінчик паперу.

“О! Дивись, Патлатий! Делеша!” радісно крикнув Матейко.

Матейко підніс депешу і подивився. На папері були написані різні букви, але не творили ніяких слів.

“Патлатий, ця депеша написана шифром.”

Матейко заховав зашифровану депешу до кишені та пішов додому. Вдома, Матейко подумав, “Я мушу відгадати, що тут написано. Може в

моєму шпигунському виряді знайду ключ до цього шифру.”

Матейко довго й обережно дивився, думав та писав. Нарешті він розколов шифр.



“Я видумав! Бачиш?” Матейко показав Патлатому, “Тут написано ‘ХТО ТИ?’”

“Патлатий! Чи ти знаєш, що цей лист доказує? В цьому місті є другий шпигун!”

Матейко витягнув свої шпигунські шифри та написав таємний лист. Тоді він і Патлатий пішли надвір щоб заховати цей лист.

Цілий тиждень Матейко та Патлатий залишали та знаходили таємничі депеші. В четвер Матейко прочитав зашифрований лист, ‘Зустрінь мене тут в п’ятницю, о 4:00.’

Матейко ледве спав цілу ніч. Він не міг дочекатися, щоб бачити другого шпигуна але і також боявся. “Хто знає, який це буде шпигун--чи наш, чи ворожий?” подумав Матейко.

В п’ятницю Матейко і Патлатий навіть

не дивилися на телевізію, а пішли зразу на місце зустрічі. Вже надходила четверта година, але ще нікого не було. Тоді за рогом, вийшов хлопчина який мав такий сам шпигунський виряд, як у Матейка. З хлопцем був також пес і пес мав також шпигунський капелюх.

Матейко підскочив з радости. “Ми обидва є добрими шпигунами. Чи ти хотів би разом створити агенцію шпигунів?”

Другий хлопець усміхнувся і відразу відповів “Так! Я дуже хотів би разом з тобою бути шпигуном. Який буде наше перше таємне завдання?”



Заспіваймо!

Як шпигун, ти мусиш їхати в далекі краї
й уміти говорити різними мовами. Може
ця пісня тобі допоможе!



Заспіваймо по українськи, по українськи. Під шатрами добре спати бо не треба накривати, Ані гріє, ані пріє, через дірки вітер віє

Заспіваймо по українськи, по українськи.

**Під шатрани добре спати бо не треба накривати,
Ані гріє, ані пріє, через дірки вітер віє.**

по англійськи...

Під шатрейшен добре спейшен,
бо не треба накривейшен,
Ані грейшен, ані прейшен
через дірки вітер вейшен.

по французьки...

Під шатрон, добре спон,
бо не треба накривон
Ані грон, ані прон
через дірки вітер вон.

по італійськи...

Під шатрїллі, добре спіллі,
бо не треба накривїллі
Ані грїллі, ані прїллі,
через дірки вітер віллі.

по грецьки...


Під шатратус добре спатус,
бо не треба накриватус
Ані гратус, ані пратус,
через дірки вітер ватус.

по гавайськи...

Під шатрула, добре спула,
бо не треба накривула
Ані грула, ані прула,
через дірки вітер вула

по польськи...

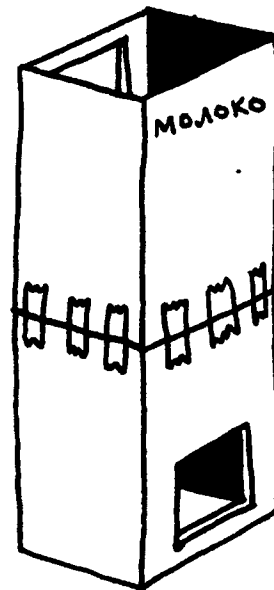
Під шатрець, добре спець,
бо не треба накривець
Ані грець, ані прець,
через дірки вітер вець.
Кінець!



Перископ


Потрібно:

2 чисті картони з молока (1 кварта/літра)
два маленькі дзеркала (3 інч/7.5 см),
олівець, лінійку, ножиці, ліпку
пів-коло




1

Зріж верх і долину з обох картонів
молока, тоді зліпи їх разом. Виріж 2
інч/5 см. квадрат з одної сторони
картону, при горі. Тоді виріж таку
саму дірку з другого боку картону,
так само далеко від долини.



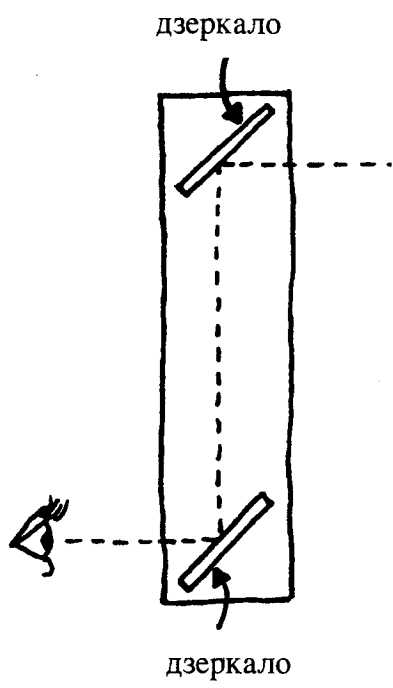
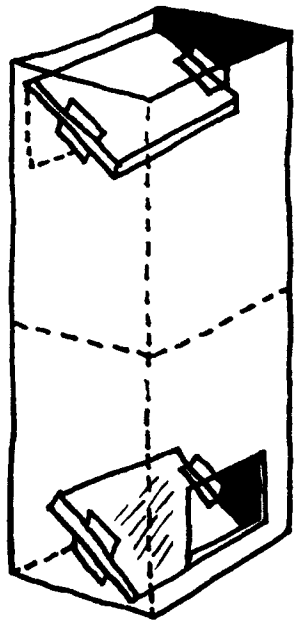
2

Вживай пів-коло, щоб нарисувати на
картоні лінію на куті 45 градусів.
Попроси, щоб старша особа допомогла
тобі прорізати картон по лінійках, 3
інчі довжини і 1/8 інча ширини (7.5
см. і 3 мм.) Повтори з другої сторони.





3

Всуни дзеркала в ці вузькі дірки і упевнись, що блискучі сторони дзеркал обернені одна до другої. Приліпи дзеркала ліпкою.



Візьми свій перископ на двір і стань за стіною, але щоб одна дірка перископа стерчала поза стіну. Дивись через другу дірку. Тепер ти можеш оглядати, без того, щоб тебе хтось бачив!



Наші улюблені місця

Новачки й новачки у
Вашінгтоні розказали
нам про їхні улюблені
місця в околиці
столиці Америки.
Чи пізнаєш ці місця?



новачка Луя Швергун:
Памятник
Вашінгтона
Мені подобається
пам'ятник
Вашінгтона,
бо з нього
можна все
бачити.



новачка Даниела Девранікович:
Парк при
річці Потомак
Я люблю іти
до парку, що
має річку і там
я з братом
ховаємось по
скелях і граємо
у війну.



новачка Дениска Девранікович:
Парк при річці
Потомак
Я люблю ходи-
ти до парку з
моїм братом. Ми
граємо у війну
та маємо вбрані
на собі військові
однострої.

TIDAL

Вашингтон, Д.К.



новачка Марта
Гелігенко:
Александрія,
Вірджія
У різдвяний час
так прикра-
шають доми в
околиці
Вашінгтону.



новак Адріян
Баб'як:
Памятник
Лінкольна
Мені дуже
подобається
статуя
призидента
Лінкольна.



новачка Адріана Томпсон:
Трін Спрінгс Парк
Я люблю годувати качки і
гуски що живуть в парку.



новачка Катя Чонівека
Тиг дерево.
Мое улюблене місце є
під весняним деревом.
Я люблю сидіти під де-
ревом і читати книжки.



новачки Данило Демиденко: Коляда 98
 Данило зі сестрою Мартою, Маркіяном і Романом Добчанськими колядують на Пласт і на школу українознавства.



новачка Аня Вейлен: Святе весни
 Я була на Святі весни. Там було дуже гарно. Я бавилась з моїми приятельками, Адею і Надею.



новачки Роман Добчанський: ковзанка
 Моє улюблене місце є ковзанка. Я туди їжджу по науці з моїм товаришем. Я сам купив власні ковзи для гокею.



новачка Маруся Ченівська: Школа
 Моє улюблене місце є в школі. Я там учуся багато цікавого. Це є знімки мене підчас п'єси.

Наші улюблені місця


TIDAL

Гра Кіма: Шпигун

УВАГА! НЕ ЧИТАЙ ДАЛІ, ПОКИ НЕ ПЕРЕЧИТАЄШ ПРАВИЛ ГРИ НА СТОРІНЦІ 3.

Яка твоя пам'ять? Якщо можеш правильно відповісти на принайменше чотири із цих питань, ти був би добрим шпигуном!

1. Скільки дітей є на рисунку?
2. Що тримає в руці хлопчик на горішньому поверсі?
3. Яке звірятко стоїть на поличці над ватраном?
4. На підлозі лежить м'яч на котрий спорт?
5. Що лежить напроти того крісла, котре найближче до сходів?
6. Котрий з цих портретів не висить над ватраном?



Гра: Відчитай уста



1

Часом шпигуни можуть бачити ворожих агентів, але не можуть чути, що вони говорять. Добрий шпигун вміє читати уста. Чи ти це вмієш? Наш шпигун зробив знімки з чотирьох шпигунів якраз, як вони почали переказувати таємниці. Чи ти можеш відгадати, котрий шпигун говорив про котру таємницю?



3



2

- А. Мікрофільм
- Б. Україна
- В. Інспектор
- Г. Шпигун



4

відповіді на сторінці 2.

Хочеш бути шпигуном? Шпигуни знають різні штуки, щоб перехитрити ворогів. Попробуй це в себе вдома...



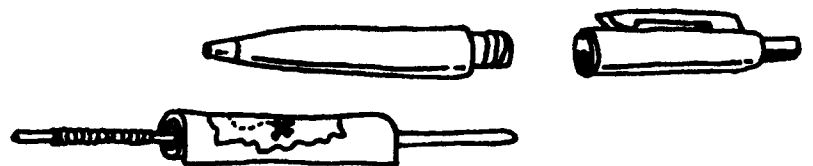
Уяви собі, що ти є шпигун у ворожій країні. Ти починаєш журитися, що може хтось тебе пізнав і незадовго вломиться до твоєї кімнати, щоб перевірити, які таємниці ти ховаєш. Як ти можеш знати, чи хтось був у твоїй кімнаті?

Наступного разу, як виходиш з кімнати, тримай викалачку в дверях, коли ти їх замикаєш. Відломи частину, що стерчить поза двері, щоб її не було видно.

Коли вернешся, подивися чи викалачка ще є в дверях. Якщо вона лежить на землі, хтось був у твоїй кімнаті.

Шпигуни мусять мати місце щоб, сховати таємні депеші, як би їх хтось зловив. Малу мапу чи короткий лист можна легко сховати всередині в ручці.

Розкрути ручку, скрути папір довкола чорнила, тоді скрути назад ручку. Ручка ще буде писати, навіть, як усередині є таємниці.






Часом навіть, як шпигуни стежать, щоб ніхто не знайшов їхніх таємниць, другі шпигуни їх знаходять. Через це шпигуни мають різні способи щоб записувати таємниці, щоб другі не могли їх відчитати. Деякі пишуть прозорим чорнилом.

1) Візьми маленький слоїк цитринового соку і вживай тоненький пензель, щоб тим соком написати лист другому шпигунові.

2) Почекай, щоб папір висох. Тепер письма зовсім не повинно бути видно.

3) Щоб прочитати лист, скинь абажур з лампи і потримай папір близько жарівки. Уважай, щоб не попекти своїх пальців.

4) Прочитай лист.



Люди котрі стежать за шпигунами, часто дивляться через книжки шпигунів, бо поміж сторінками можна легко сховати шпигунські папери. Є спосіб, що шпигуни можуть довідатися чи хтось перевіряв їхні книжки.

1) Відчини якусь книжку на сторінку котру легко буде запам'ятати (наприклад ст. 100 або сторінка на



якій є рисунок, що тобі подобається).

2) Положи один волосок на цій сторінці та упевнись, що волосок стерчить поза край сторінки.

3) Закрий книжку. Якщо хтось дивиться через книжку, вони не помітять волоска. Коли ти вернешся до кімнати, можеш перевірити, чи волосок є далі на тій сторінці. Якщо він поруханий, чи його нема, хтось переглядав твої книжки!

Гра: Шифри




Шпигуни часто виписують таємниці але не хочуть щоб другі могли їхні депеші прочитати. Ця депеша виглядає як список скільки новаки й новачки заробили на базарі. Але в тих числах зашиврована депеша. Як відчитати? Легко. Сума грошей це справді два числа букви азбетки--одна перед крапкою і одна після крапки. Наприклад, якщо новак заробив \$2.16, ця сума вказує другу і шістнадцяту букву азбетки: Б і Л. Запиши усі букви і відчитай таємну депешу. (відповідь на сторінці 2.)




Заробіток з новацького базару

Андрій	\$32.15	Уляна	\$ 7.29
Іван	\$30.19	Зеня	\$ 2.24
Катя	\$27.07	Тамара	\$23.11
Таня	\$ 3.12	Любко	\$ 6.19
Дора	\$ 6.28	Василь	\$ 2.21
Адріян	\$11.23	Марта	\$11.17
Михась	\$ 1.08	Катруся	\$29.20
Ляриса	\$29.23	Марко	\$11.04
Евген	\$11.17	Оксана	\$24.18
Ліда	\$19.09	Юрчик	\$19.17




Що ти робиш зі залишками після вечері? Більшість людей їх викидають у сміття. Але це не є найкращий спосіб позбутися залишків. Краще їх викинути на двір, щоб вони помагали рослинкам і траві рости. Є дуже легко це зробити, коли збудуєш свій власний компост надворі.



найкращими компостярами. Купи малу кількість хробаків і додай їх до пачки компосту. Вони їдять ту їжу, котру кидається в пачку і роблять родючу землю.



Попроси, щоб доросла особа тобі допомогла збудувати спеціальну пачку на компост. Пачка повинна мати накривку, котру звірятам неможливо скинути.



Коли компост є готовий до вжитку? Готовий компост є темної краски, пахне так, як сира земля і не пізнати оригінальних кусочків, котрі були кинені до середини.

В пачку клади лиш органічне сміття: овочі, ярину, лушпи з яєць, залишки з кави, вживані торбинки з чаю, траву, листки, хопту, солому, трачиння. Речі, котрі ніколи не повинні бути в компості: м'ясо, молочні продукти (сир, йогурт), сало, пластика і скло. Щотижня мішай сміття в пачці.



Що робиться з готовим компостом? Найкраще вживати компост у своїм городі. Можна також легко посипати по всій траві на подвір'ю. Твій компост буде мішатися зі землею і помагати рослинам і траві краще рости.



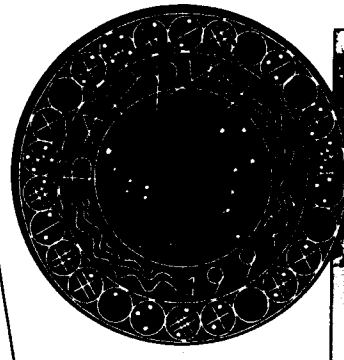
Під час зими є за зимно, щоб компост уживати, але коли прийде весна, то можеш його відновити.




Упевнися, що все у пачці є вогке. Якщо потрібно, то час-від-часу додай трохи води. Найцікавіший спосіб робити компост є вживаючи хробаки! Хробаки є



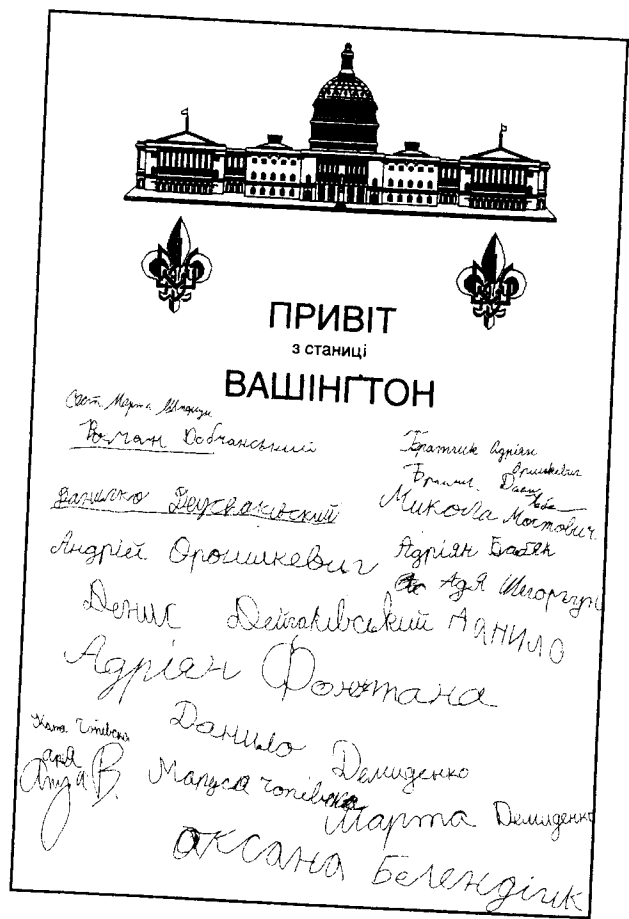
Х Р О Н І К А



Привіт із табору Зореплавці на оселі Батурин біля Монтреалю. 6-го до 19-го липня 1997 року.



новачка Таня Григорович, 8 років



Привіт від новаків та новачок в Вашингтоні.



*Чи твій рій щось цікавого
робив на сходинах? Чи ви
поїхали на прогулянку в
якесь цікаве місце? Може
ти вмієш гарно рисувати?
Вишли допис до журналу
Готуйсь і ти можеш стати
офіцій-ним кореспонден-
том журналу. Навіть
дістанеш відзнаку! Адреса
редакції:*

Hotuys'
144 Second Avenue



Дорогий Готуйсь!
Ми є рій Жваві жабки зі станиці
Ньюарк, Нью Джерзі. Це є знімок
нас на Різдвяному базарі, де
продаємо прикраси на ялинку і
Різдвяні картки. Нас є чотири:
Ярися Падковська, Ляріса Громко,
Ліда Дол і Марійка Робак. Наша
сестричка є сес. Ліса Мілянч.
Готуйсь!

новачка Ліда Дол



Дорогий Готуйсь!
Пересилаю рисунок нашої криївки на таборі
На ставочку в холодочку на Новому Соколі
1997-го року.

Готуйсь!

новачка Ліда Пашків

Х Р О Н І К А

По місті

Шпигунка Андрійка прилетіла до Праги. Вона знає, що тут знайде таємницю, за котрою вже довго слідкує. На жаль, вона має лише знімок будинка, котрий вона шукає, а не адресу. Андрійка має мапу міста і тепер мусить видумати, як вона може перейти по кожній вулиці без того, щоб більше, як раз йти по тій самій вулиці. Олівцем нарисуй маршрут, яким Андрійка може перейти через місто, щоб два рази не ходити по тій самій вулиці.

